

FRANÇAIS



LAMPE D'AMBIANCE

Manuel d'utilisation

Modèle : Lightbird G1

Aquila[®]

COMMENT UTILISER VOTRE LIGHTBIRD G1

Utilisation

Tournez le sélecteur pour changer les modes : Lampe de poche en mode faible - mode élevé - Lampe de poche et lumière de camping en même temps - Lumière de camping en mode élevé - mode moyen - mode faible - mode respiration - éteint (l'ordre de commutation est différent selon la direction).

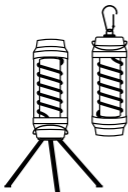
L'indicateur de batterie s'allume pendant 5 secondes pour chaque mode. Un voyant clignote lorsque la batterie est faible.

L'indicateur de charge affiche l'état de la charge. Lorsque tous les voyants sont allumés, l'appareil est complètement chargé.

Précautions d'utilisation

- 1 - Évitez d'utiliser des produits chimiques corrosifs ou des chiffons abrasifs pour nettoyer la surface de l'appareil.
- 2 - Ne placez pas l'appareil dans des environnements à haute température et évitez les chocs violents lors de son utilisation.
- 3 - Les caractéristiques pourront être modifiées en cas de mise à jour ou d'amélioration.

Inclus :



Mousqueton &
Trépied



Taille : 34×91 mm

Poids : 72g

Fonctionnalités :

- Lampe 360°
- Sélecteur de mode / Commutateur rotatif
- Lumière d'ambiance
- Voyant LED
- Lampe de poche
- Résistante aux éclaboussures (IPX4)

CARACTÉRISTIQUES

	Mode faible :	Mode moyen :	Mode élevé :
	≥50 lm en 20h	-	≥90 lm en 5h
	≥10 lm en 10h	≥30 lm en 6h	≥60 lm en 2,5h

Lampe de poche LED	1W 6000-6500K
Caractéristiques de la batterie	800 mAh / 3,7 V
Temps de charge complet via USB-C	1,5 à 2,5 heures

Visitez aqiila.eu

Contact : www.aqiila.eu | hello@aqiila.eu

Adresse : GPBM Nordic AB | Sörredsvägen 113 | 418 78 Göteborg | Sweden

Adresse : Brands Services B.V. | Florijn 14-16 5751 PC Deurne | The Netherlands