

Aquila®

GLOW LAMP

User manual

Modell: Lightbird G1



HOW TO USE YOUR LIGHTBIRD G1

Usage

Twist to change the modes: Torch in low mode - high mode - Torch & Camping light light at the same time - Camping light in high mode - medium mode - low mode- breath mode- off (forward and reverse switching order is different).

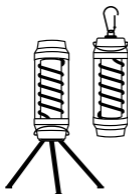
The power indicator lights up for 5 second on each mode. One indicator flashes when the power is low.

The charging indicator shows charging status and when all is turned on the device is fully charged.

Cautions

- 1 - Avoid using liquid with corrosive chemicals or hard cloth to wipe the surface of the machine.
- 2 - Do not place the machine in high temperature and avoid strong collision with the machine when using it.
- 3 - The specifications will be improved upon notice if any upgrades and improvements.

Included:





Carabiner hook & tripod

Size : 34×91 mm
Weight:72g

Features:

- 360° lighting
- Tuning /Twist Switch
- Candle Light
- Indicator LED
- Torch
- Splash proof (IPX4)

PRODUCT SPECIFICATION

	Low mode:	Mid mode:	High mode:
	≥50 lm in 20h	-	≥90 lm in 5h
	≥10 lm in 10h	≥30 lm in 6h	≥60 lm in 2.5h

Flashlight LED:	1W 6000-6500K
Specification of Built-in Battery	800mAh/3.7V
Fully Charge Time via USB-C Input Cable	1.5-2.5 hours

Visit aqila.eu

Get in touch: www.aqila.eu | hello@aqila.eu

Contact: GPBM Nordic AB | Sörredsvägen 113 | 418 78 Göteborg | Sweden

Contact: Brands Services B.V. | Florijn 14-16 5751 PC Deurne | The Netherlands

Aquila®

FR

LAMPE GLOW

Manuel d'utilisation



Modèle : Lightbird G1

COMMENT UTILISER VOTRE LIGHTBIRD G1

Utilisation

Tournez pour changer les modes : Lampe torche en mode faible - mode élevé - Lampe torche et lumière de camping en même temps - Lumière de camping en mode élevé - mode moyen - mode faible - mode respiration - éteint (l'ordre de commutation en avant et en arrière est différent).

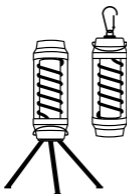
Le témoin de puissance s'allume pendant 5 secondes dans chaque mode. Un témoin clignote lorsque la batterie est faible.

Le témoin de charge indique l'état de charge et lorsque tous sont allumés, l'appareil est complètement chargé.

Précautions

- 1 - Évitez d'utiliser des liquides avec des produits chimiques corrosifs ou des chiffons durs pour essuyer la surface de la machine.
- 2 - Ne placez pas la machine à haute température et évitez les collisions fortes avec la machine lors de son utilisation.
- 3 - Les spécifications seront améliorées sur préavis en cas de mises à niveau et d'améliorations.

Inclus :



Mousqueton & trépied



Taille : 34×91 mm

Poids : 72g

Caractéristiques :

- Éclairage à 360°
- Commutateur rotatif
- Lumière de bougie
- LED indicateur
- Torche
- Résistant aux éclaboussures (IPX4)

SPÉCIFICATIONS DU PRODUIT

	Mode faible :	Mode moyen :	Mode élevé :
	≥50 lm en 20h	-	≥90 lm en 5h
	≥10 lm en 10h	≥30 lm en 6h	≥60 lm en 2.5h

LED de la lampe de poche :	1W 6000-6500K
Spécifications de la batterie intégrée	800mAh/3.7V
Temps de charge complète via câble d'entrée USB-C	1.5-2.5 hours

Visitez aqila.eu

Contactez-nous : www.aqila.eu | hello@aqila.eu

Contact : GPBM Nordic AB | Sörredsvägen 113 |
418 78 Göteborg | Suède

Contact : Brands Services B.V. | Florijn 14-16 5751
PC Deurne | Pays-Bas

Aquila®

LAMPADA GLOW

Manuale d'uso

Modello: Lightbird G1



IT

COME USARE IL TUO LIGHTBIRD G1

Usage

Ruota per cambiare le modalità: Torcia in modalità bassa - modalità alta - Torcia e luce da campeggio contemporaneamente - Luce da campeggio in modalità alta - modalità media - modalità bassa - modalità respiro - spento (l'ordine di commutazione in avanti e indietro è diverso).

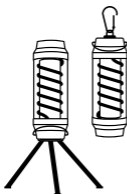
L'indicatore di alimentazione si accende per 5 secondi in ciascuna modalità. Un indicatore lampeggia quando la batteria è scarica.

L'indicatore di carica mostra lo stato di carica e quando tutti sono accesi, il dispositivo è completamente carico.

Precauzioni

- 1 - Evitare di usare liquidi con sostanze chimiche corrosive o panni duri per pulire la superficie della macchina.
- 2 - Non posizionare la macchina ad alte temperature ed evitare forti collisioni con la macchina durante l'uso.
- 3 - Le specifiche saranno migliorate con preavviso in caso di aggiornamenti e miglioramenti.

Incluso:





Gancio a moschettone
& treppiede

Dimensioni:
34×91 mm
Peso: 72g

Caratteristiche:

- Illuminazione a 360°
- Interruttore a rotazione
- Luce a candela
- Indicatore LED
- Torcia
- Resistente agli schizzi (IPX4)

SPECIFICHE DEL PRODOTTO

	Modalità bassa:	Modalità media:	Modalità alta:
	≥50 lm per 20 ore	-	≥90 lm per 5 ore
	≥10 lm per 10 ore	≥30 lm per 6 ore	≥60 lm per 2,5 ore

LED della torcia:	1W 6000-6500K
Specifiche della batteria integrata:	800mAh/3.7V
Tempo di ricarica completa tramite cavo di ingresso USB-C:	1,5-2,5 ore

Visita aqiila.eu

Contatti: www.aqiila.eu | hello@aqiila.eu

Contatto: GPBM Nordic AB | Sörredsvägen 113 |
418 78 Göteborg | Svezia

Contatto: Brands Services B.V. | Florijn 14-16
5751 PC Deurne | Paesi Bassi